



Panel
Ciudadano®



16 / ENE / 2025

Presidenciales **con dos muestras independientes**

Mención espontánea y lista cerrada, dos caras de una misma moneda

Entender el panorama electoral requiere herramientas que capturen tanto la **emoción como la decisión de los votantes**. La mención espontánea mide quiénes están "en el radar" de la gente, reflejando su notoriedad y conexión emocional. En cambio, la lista cerrada simula un escenario más concreto, mostrando cómo se comportarían los votantes frente a opciones definidas.


Para explorar estas perspectivas, realizamos un experimento **simultáneo: una muestra respondió una pregunta presidencial en formato de mención espontánea, mientras otra lo hizo con lista cerrada**. El contraste entre ambas metodologías permite no solo analizar las preferencias actuales, sino también identificar el potencial de crecimiento de los candidatos en competencia.

Mención Espontánea: Muestra 1

- Ideal para identificar **posicionamiento inicial y potencial** de crecimiento de los candidatos
- Refleja el "**top of mind**" de figuras políticas.
- Mayor proporción de respuestas "**No sabe**" o "**Ninguno**"

Lista cerrada: Muestra 2

- **Simula un escenario electoral** con opciones definidas.
- **Reduce** la proporción de **indecisos** al presentar opciones concretas.
- Permite medir con mayor **precisión la competitividad** entre los candidatos.



Panel
Ciudadano®



MENCIÓN ESPONTÁNEA

Muestra 1

1.105 casos

92%

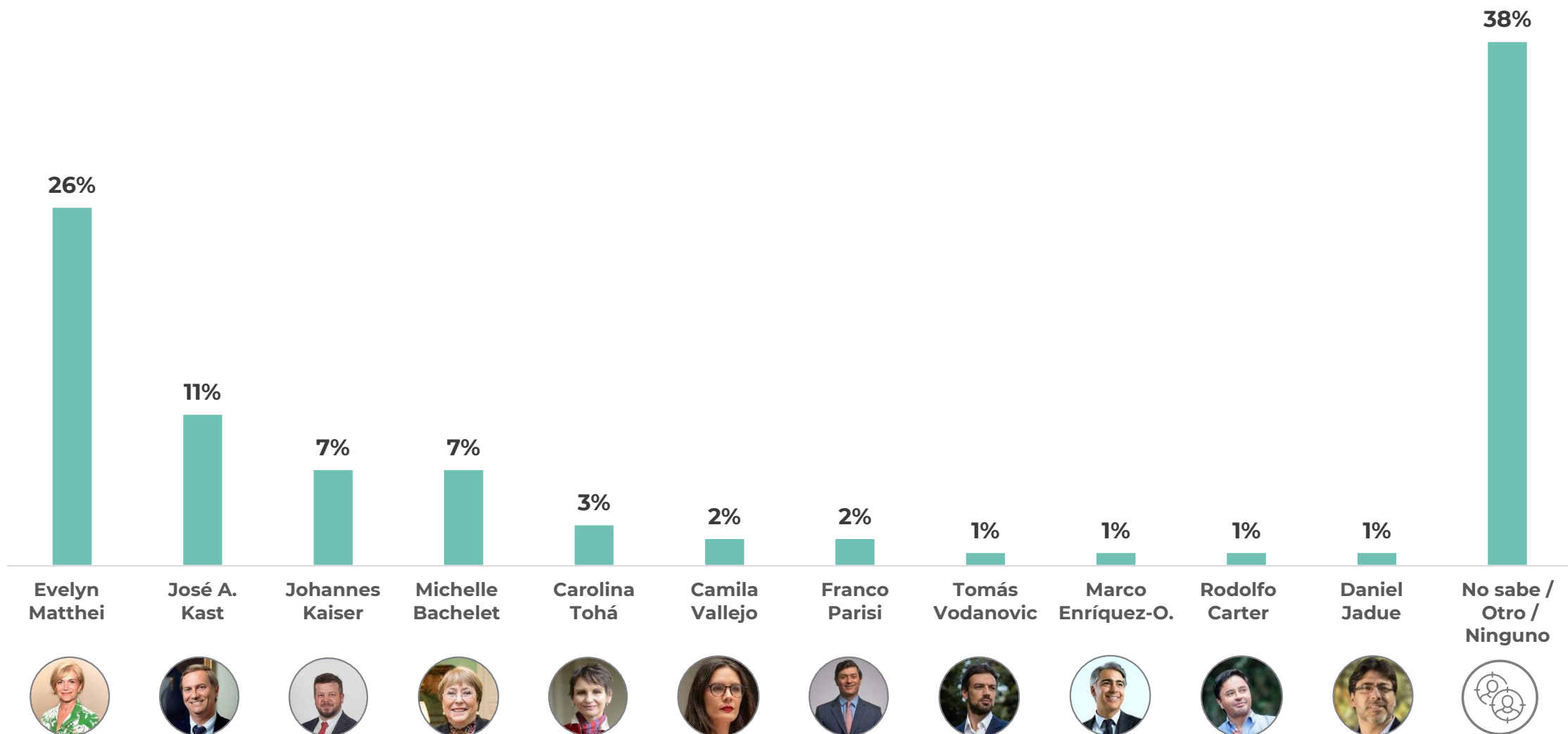
*Tasa de
Respuesta*

2.9%

*Margen de
error*

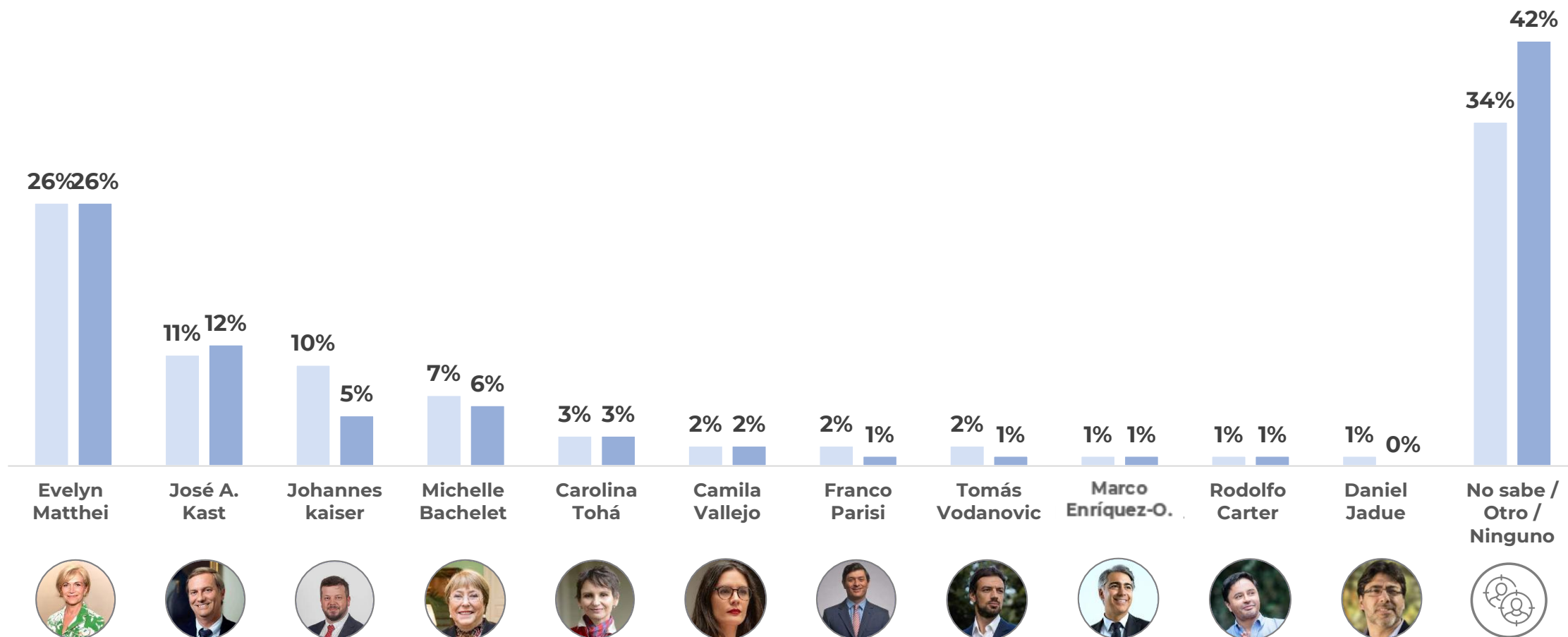
*Realizada entre 20:00 hrs. del martes 14 de enero
y 20:00 hrs. del miércoles 15 de enero de 2025.*

Con excepción del Presidente Boric, ¿podría decir quién le gustaría que fuera el próximo presidente de Chile?



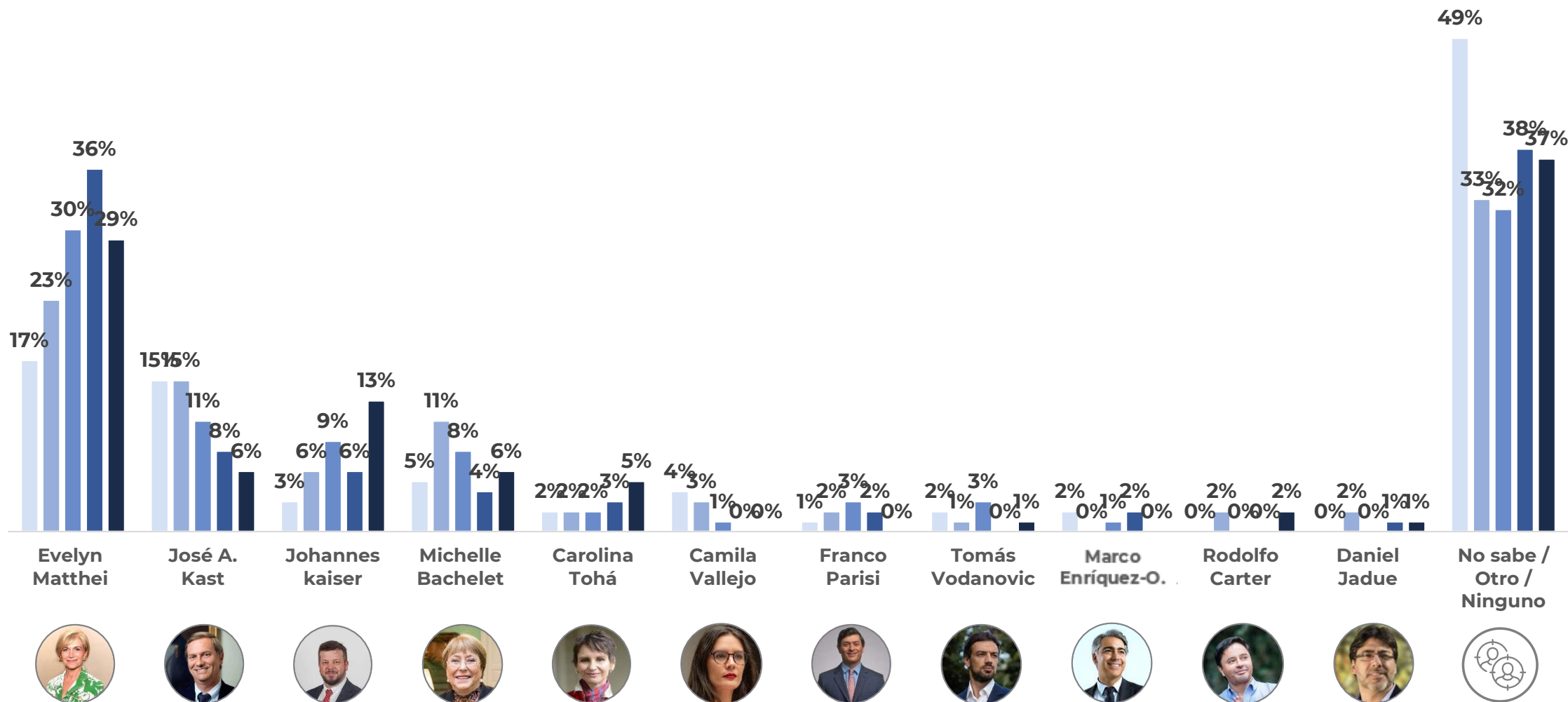
Con excepción del Presidente Boric, ¿podría decir quién le gustaría que fuera el próximo presidente de Chile?

■ Masculino ■ Femenino



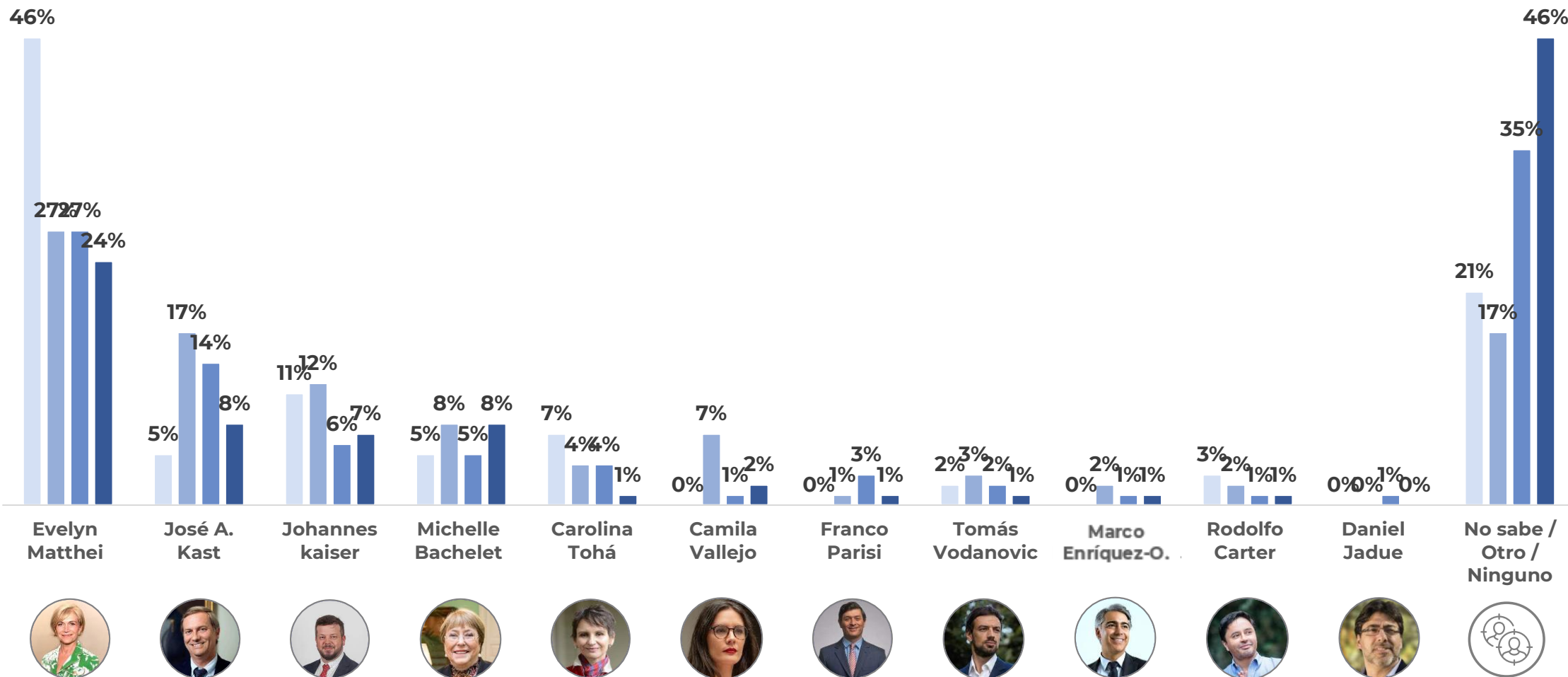
Con excepción del Presidente Boric, ¿podría decir quién le gustaría que fuera el próximo presidente de Chile?

■ 18-30 ■ 31-40 ■ 41-50 ■ 51-60 ■ 60+



Con excepción del Presidente Boric, ¿podría decir quién le gustaría que fuera el próximo presidente de Chile?

■ ABC1 ■ C2 ■ C3 ■ D+E



Aspectos a destacar

- La mayoría (38%) no declara preferencia presidencial.
- El primer lugar (E. Matthei) obtiene más del doble de preferencias que quién la sigue.
- Los tres primeros lugares, aunque el último es un empate, lo ocupan candidatos(as) de oposición.
- J. Kaiser obtiene el tercer lugar siendo por mucho el menos conocido. Esto le significa un importante potencial de crecimiento, principalmente entre votantes obligados.
- La única diferencia por género se da en J. Kaiser, quien es nombrado por el doble de hombres que de mujeres.



LISTA CERRADA

Muestra 2

1.080 casos

90%

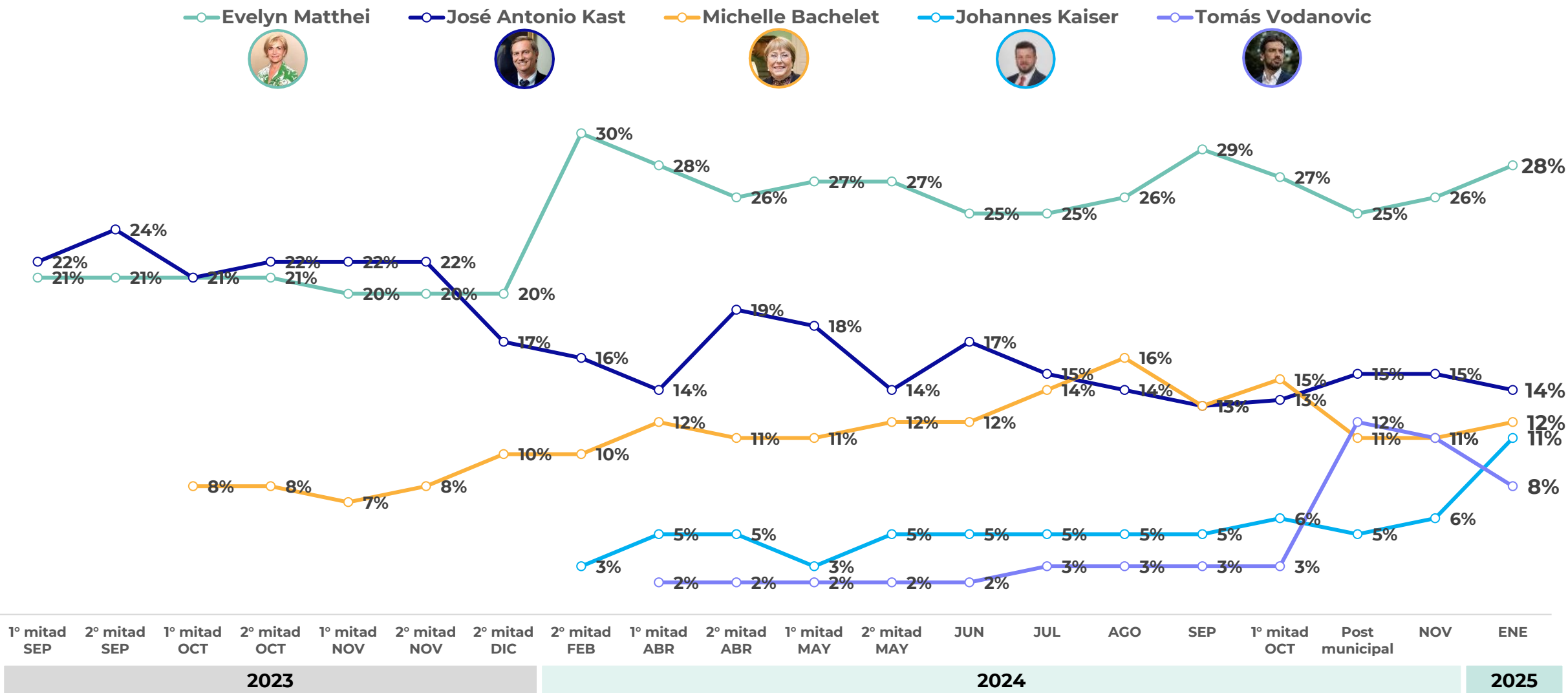
Tasa de
Respuesta

2.9%

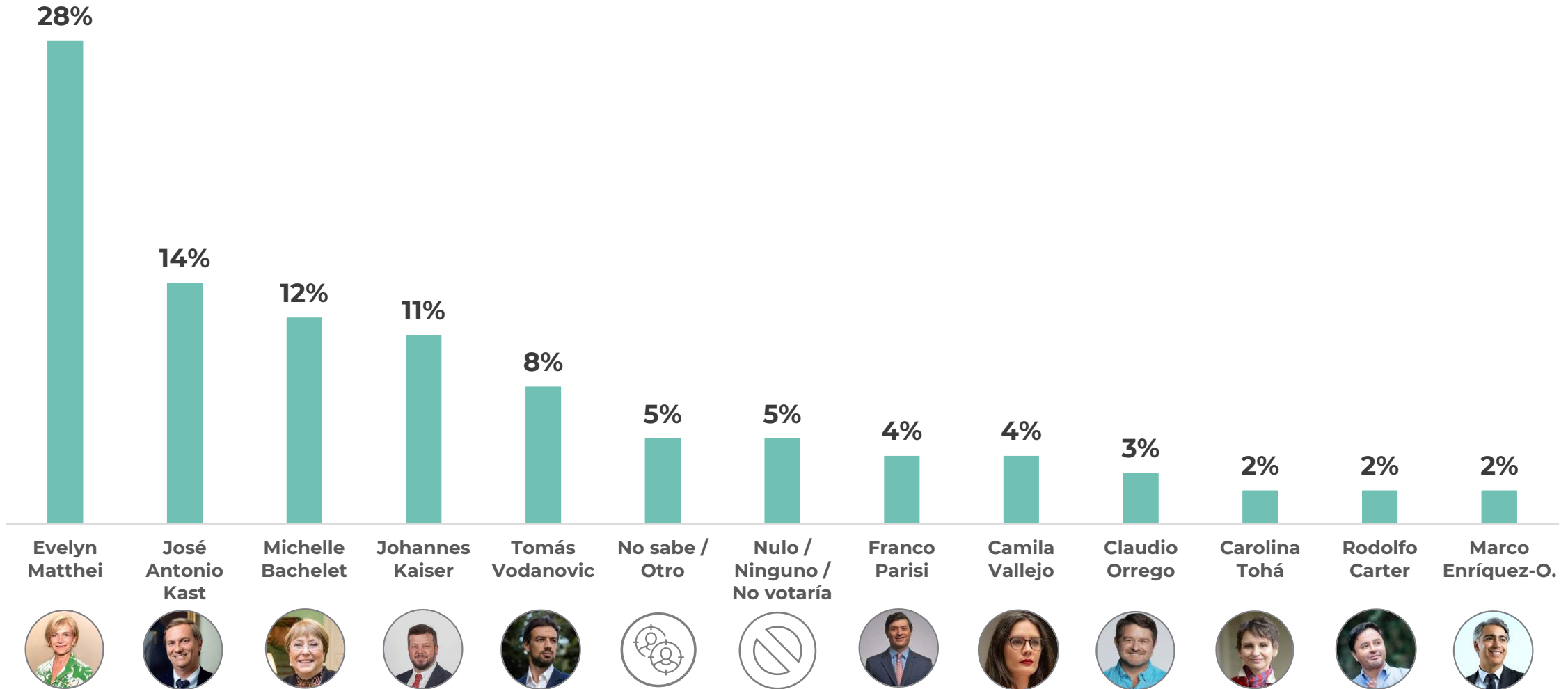
Margen de
error

Realizada entre 20:00 hrs. del martes 14 de enero
y 20:00 hrs. del miércoles 15 de enero de 2025.

Si hubiera una elección presidencial el próximo domingo, ¿entre la siguiente lista de candidatas(as) por cuál votaría?

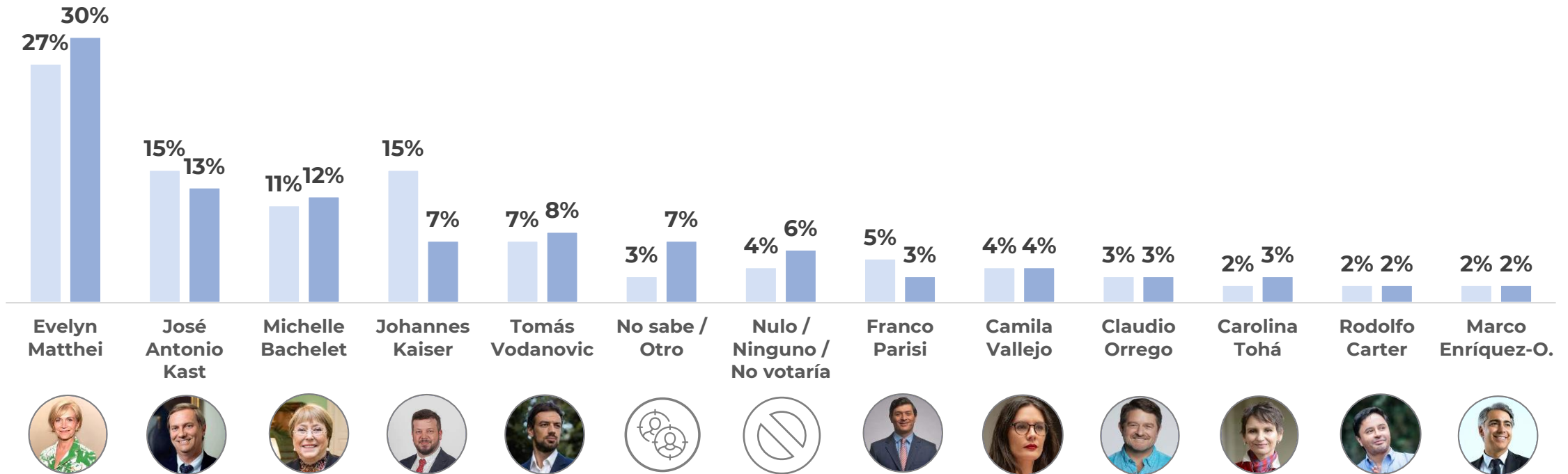


Si hubiera una elección presidencial el próximo domingo, ¿entre la siguiente lista de candidatos(as) por cuál votaría?



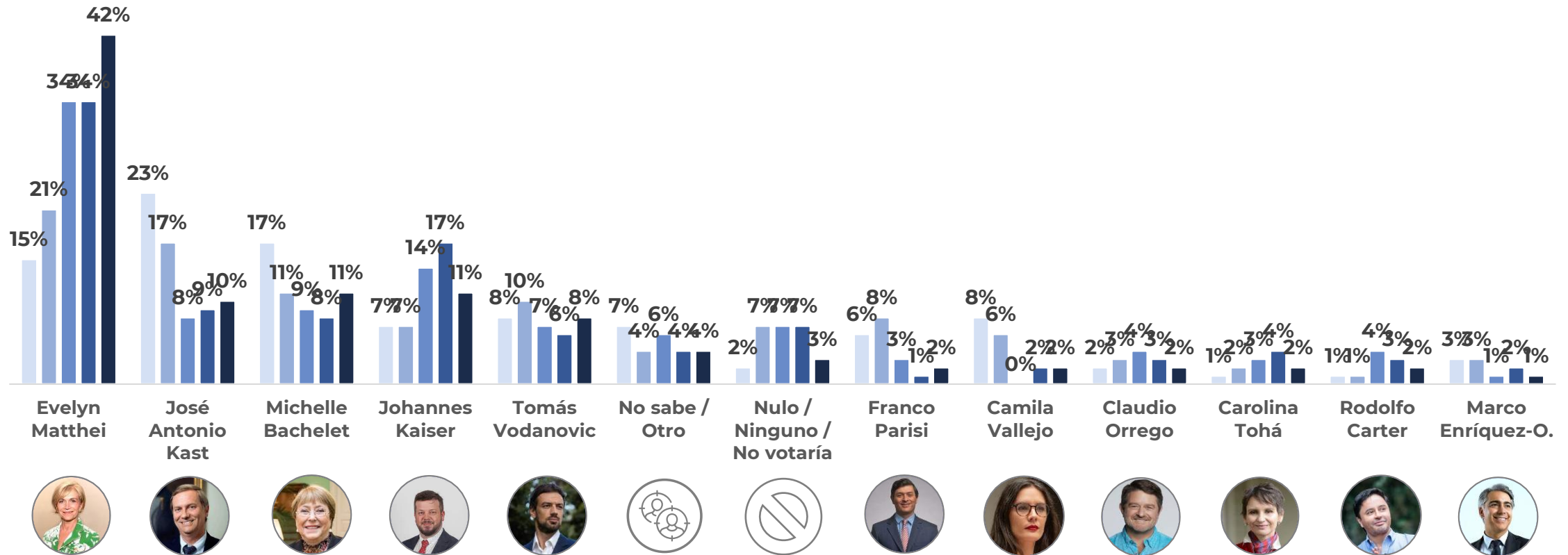
Si hubiera una elección presidencial el próximo domingo, ¿entre la siguiente lista de candidatos(as) por cuál votaría?

■ Masculino ■ Femenino



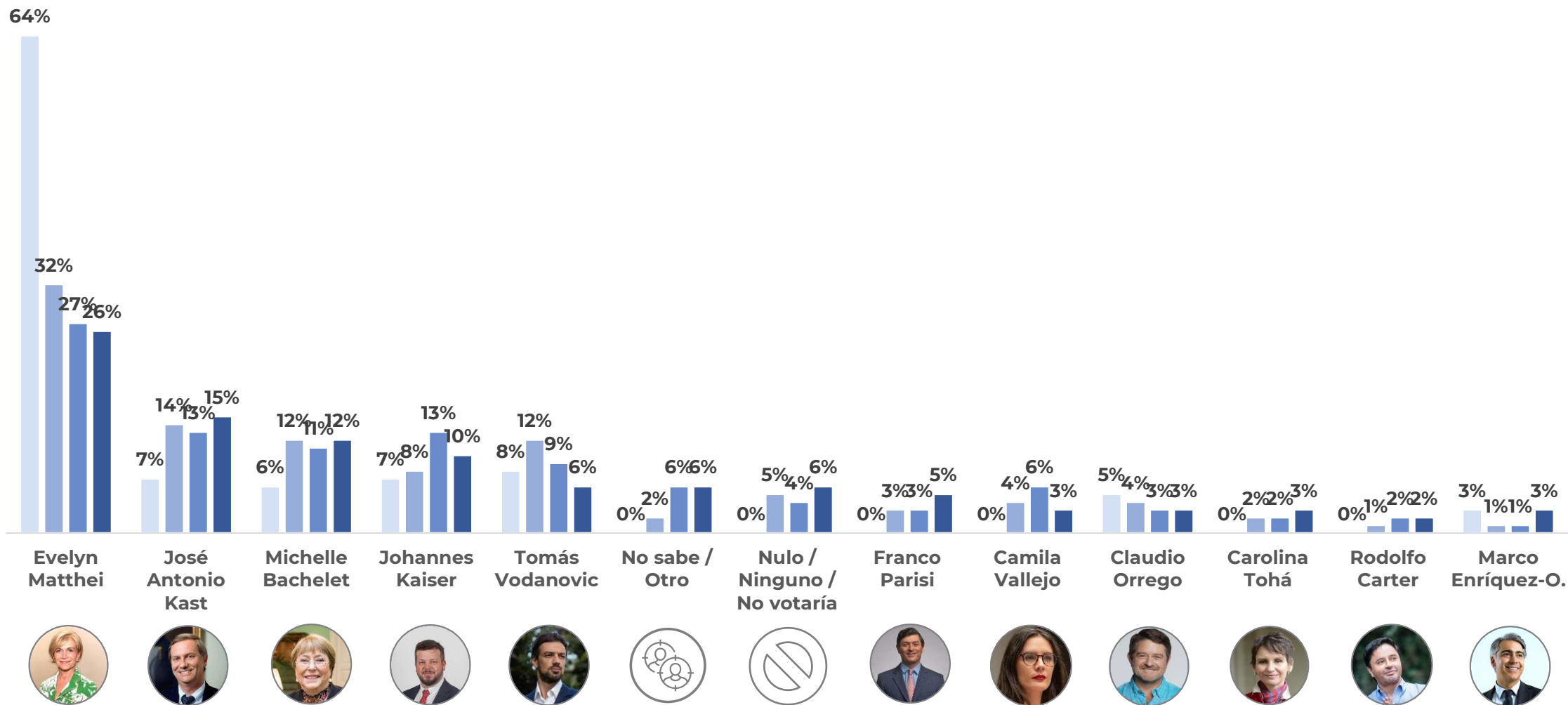
Si hubiera una elección presidencial el próximo domingo, ¿entre la siguiente lista de candidatos(as) por cuál votaría?

■ 18-30 ■ 31-40 ■ 41-50 ■ 51-60 ■ 60+



Si hubiera una elección presidencial el próximo domingo, ¿entre la siguiente lista de candidatos(as) por cuál votaría?

■ ABC1 ■ C2 ■ C3 ■ D+E



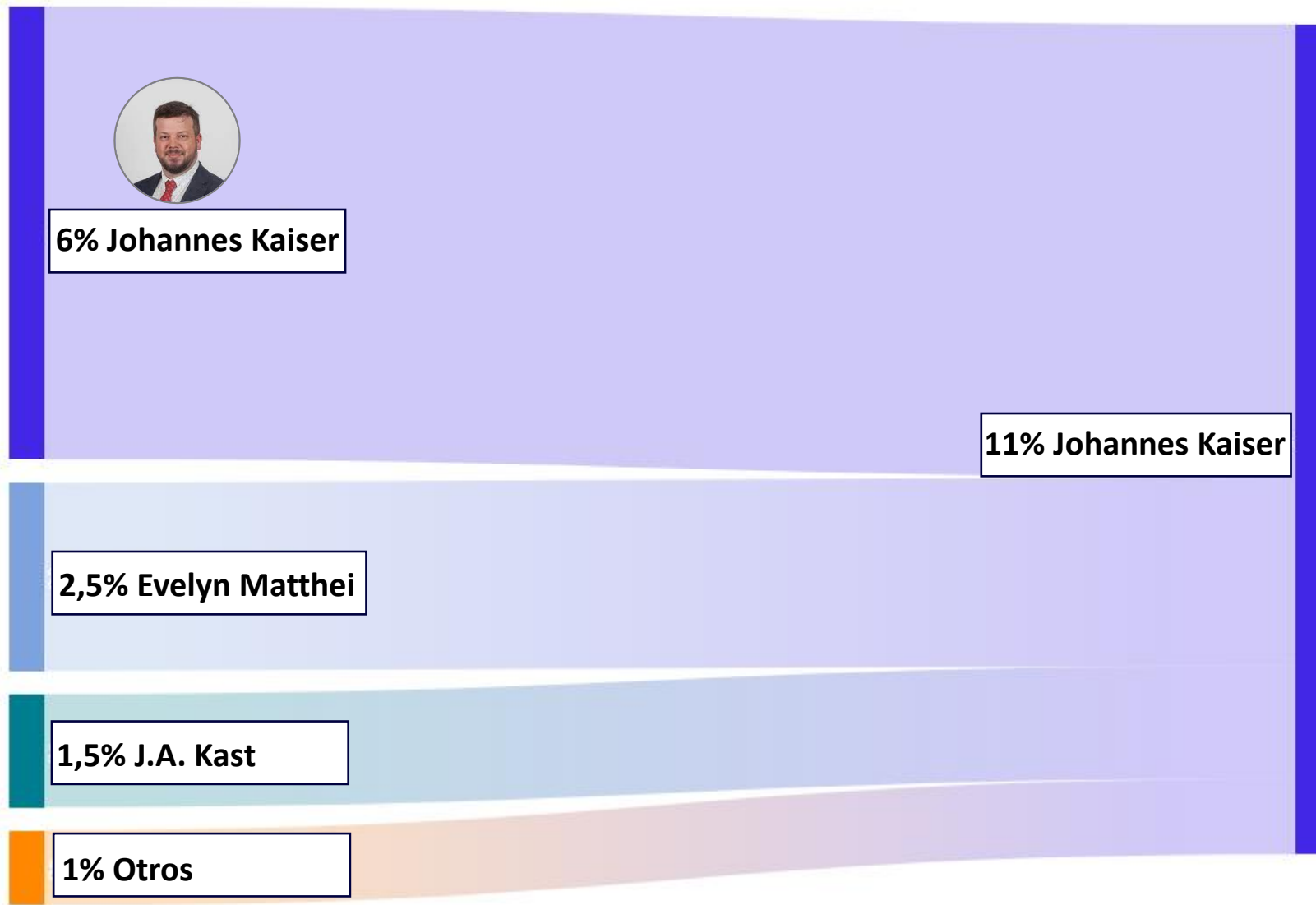
Aspectos a destacar

- El porcentaje de indecisos se reduce al 10%, evidenciando cómo el formato de lista cerrada fuerza una decisión emulando un escenario electoral.
- E. Matthei lidera nuevamente con amplio margen, aunque menor que en mención espontánea, lo que evidencia que los indecisos distribuyen su apoyo en mayor proporción hacia otros candidatos, reduciendo su ventaja relativa.
- J. Kaiser crece de un 6% a un 11%, consolidándose como un candidato competitivo con una base sólida.
- El crecimiento de J. Kaiser se explica por tener las preferencias más consistentes, asegurando su 6% de la medición anterior, y su capacidad para ganar terreno entre hombres de 40-60 años que anteriormente optaban por Matthei y JAK.


Traspaso de preferencias a J. Kaiser entre noviembre 2024 y enero 2025

Noviembre 2024

Enero 2025



- ▷ **E. MATTHEI:** Un 2,5% de la muestra pasó de Matthei en noviembre a Kaiser en enero.
- ▷ **J.A. KAST:** Un 1,5% de la muestra pasó de JAK en noviembre a Kaiser en enero.
- ▷ **J. KAISER:** El 6% que obtuvo en noviembre se traspasó íntegro a enero.



ANEXOS



Ficha técnica paneles

- 3 paneles nacionales de 2000 individuos cada uno, con cobertura de 283 comunas de Chile continental.
- 2 paneles de 1200 panelistas distribuidos en 52 comunas que conforman la Región Metropolitana.
- Metodología considera máxima varianza, un 95% de confianza y 2,8% de margen de error.
- Selección realizada a partir de Muestreo Aleatorio Simple (MAS) prorrateado por cantidad de viviendas por comuna:
 - Selección aleatoria de 500 puntos muestrales del Gran Santiago.
 - Selección aleatoria de viviendas por cada punto muestral.
 - Selección de personas mayores de 18 años residentes en una vivienda.
- Envío de una carta de invitación a todas las viviendas seleccionadas, y posterior visita a cada una.
- A cada residente de vivienda que quiso ser parte del panel se le explicó cómo participar en las encuestas semanales, más una entrevista individual cara a cara con un cuestionario estructurado de 20 preguntas.
- Dichas entrevistas son usadas como línea de segmentación base para nuestros análisis y estudios posteriores.
- **Panel 1 y 2 RM (1200):** entre el 9 de Diciembre de 2015 y el 12 de Mayo de 2016.
- **Panel 3 y 4 Nacional (2000):** entre el 7 de Abril de 2018 y el 28 de Noviembre de 2018.
- **Panel 5 Nacional (2000):** entre el 9 de Diciembre de 2019 y el 14 de Abril 2020.
- Adicionalmente, olas de levantamiento periódicas **para mantención y reposición por atrición.**



▷ PANELES

▷ TAMAÑO MUESTRAL

▷ LEVANTAMIENTO

▷ RECLUTAMIENTO EN TERRENO

Ficha técnica paneles

Cada año, añadimos nuevos panelistas a nuestro panel por diversas razones:

Algunos panelistas dejan de participar en nuestras encuestas, por lo que es necesario incorporar nuevas personas para mantener el tamaño óptimo del panel. Nuevos individuos se integran a nuestra población objetivo, como jóvenes que alcanzan los 18 años o personas que se mudan a Chile.

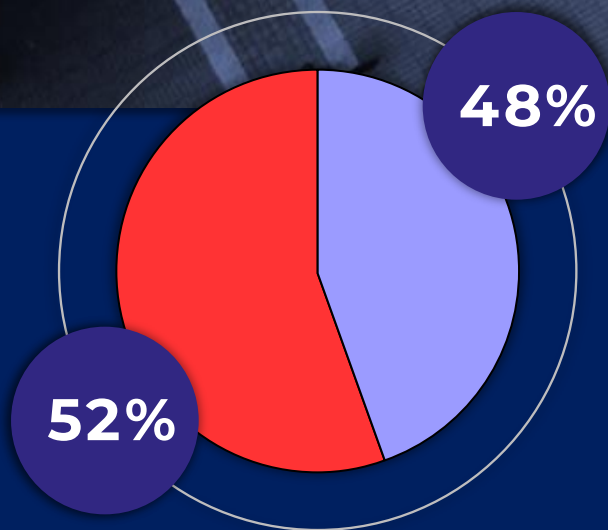
Comparar a los nuevos panelistas con aquellos que llevan mucho tiempo en el panel nos ayuda a identificar si la participación prolongada en el panel ha influido en sus respuestas. A veces, también buscamos incluir a personas de grupos pequeños o que están subrepresentados.

Cada año, los panelistas completan una encuesta de perfil, que les permite actualizar ciertos datos demográficos, como ingresos, tamaño del hogar, nivel de educación, etc. Si un panelista no completa esta encuesta anual, no se le invita a participar en las encuestas de Panel Ciudadano.

En ocasiones, también retiramos del panel a miembros que están sobrerrepresentados demográficamente, como aquellos con mayor nivel educativo. Esto lo hacemos para asegurarnos de que la composición del panel sea representativa de la población general y para evitar la necesidad de ponderar en exceso las respuestas de algunos panelistas.



Caracterización paneles

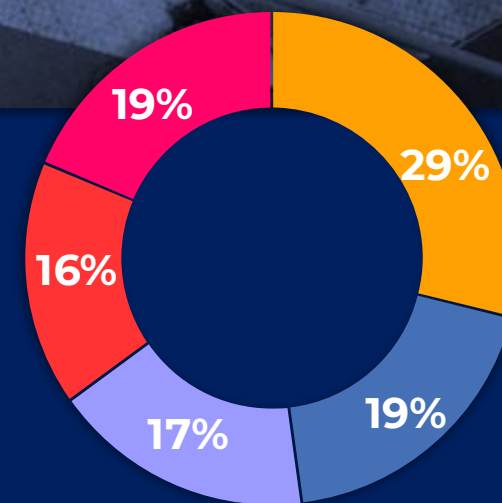


Mujeres



Hombres

NSE	DISTRIBUCIÓN
ABC1	5%
C2	20%
C3	40%
D + E	35%



18-30



31-40



41-50



51-60



61+



Caracterización de los paneles alineada de acuerdo con los resultados de la última ficha Casen y el último Censo oficial



“Combinar la dimensión transversal y temporal de las diversas opiniones, nos permite evidenciar de manera más precisa y confiable los cambios de tendencia, al contar con mayor volumen de información y controlar la heterogeneidad no observada.”

 Panel
Ciudadano®